

**Téma:** Na hospodárskom dvore

**Vek detí:** 2-3 ročné

**Dátum, deň:** 20.04.2020 pondelok


**Názov edukačnej aktivity:** Veselé zvieratká

**Táto aktivita u dieťaťa rozvíja:** kognitívne schopnosti, rytmizovanie

**Pomôcky:** obrázky domácich zvierat

Postup:

Farmár Jurko



Na veselej farme bol farmár Jurko. Mal veľmi rád zvieratká, pekne sa o nich staral, dával im jedlo, vodičku. Často ich hladkal. Zvieratká mu za odmenu stále niečo ponúkli.

Kravička – každý deň dávala Jurkovi sladké mliečko. Jurko bol veľmi šikovný a z mliečka si vedel vyrobiť tvaroh, smotanú, kyslé mlieko a pod.

Sliepočka – každý deň zniesla Jurkovi vajíčko, z neho si potom urobil chutnú praženicu.

Kohútik – každé ráno ho zobudil veselým kikiríkaním, aby sa ponáhlal za svojimi zvieratkami.

Psík – vzorne strážil Jurkovu farmu.

Mačička – naháňala a chytala všetky myši, aby nepojedli sliepočkám zrníčko.

Takto pokračujeme v príbehu, vymenujeme viaceré domáce zvieratá, ktoré chceme deťom priblížiť.

Pokračujeme v príbehu. „Jedného dňa sa stalo, že farmár Jurko odišiel zo svojej farmy do mesta a zle zatvoril bráničku na svojej farme. Zvieratká to zistili a odišli s farmy na blízku lúku. Keď sa Jurko vrátil, zistil, že zvieratká nie sú na farme. Tak ich začal po jednom volať, aby sa vrátili domov.“

Rytmizujeme slová, vytlieskame, dieťa opakuje za nami:

Kra-vič-ka, slie-poč-ka, pra-siat-ko a pod.

Nakoniec sa všetky zvieratká vrátili na farmu, lebo im už bolo za Jurkom smutno.



**Téma:** Na hospodárskom dvore

**Vek detí:** 2-3 ročné

**Dátum, deň:** 21.04.2020 utorok

**Názov edukačnej aktivity:** **Smutný kohútik**

**Táto aktivita u dieťaťa rozvíja:** grafomotorické zručnosti

**Pomôcky:** farbičky


Postup:

Prečítame deťom nasledovný krátky príbeh:



Pomôž kohútikovi vyfarbiť pierka, aby nebol smutný.

Pomôžeme dieťaťu zakresliť kohútika, vedieme ho k tomu, aby použilo čo najviac farieb, aby farbičkou nekreslilo za čiarou.



**Téma:** Na hospodárskom dvore

**Vek detí:** 2-3 ročné

**Dátum, deň:** 22.04.2020 streda

**Názov edukačnej aktivity:** Rôzne domáce zvieratá

**Táto aktivita u dieťaťa rozvíja:** fantázia, manipulačné zručnosti

**Pomôcky:** rolky z toaletného papiera, lepidlo, farebný papier, nožnice

Postup:

Predložíme dieťaťu viaceré námety a predlohy zvierat, ktoré by si chcelo vytvoriť. S prácou dieťaťu aktívne pomáhamo.

Rôzne zvieratá



Kozičky



Kohútik



Kuriatko



Ovečka



**Téma:** Na hospodárskom dvore

**Vek detí:** 2-3 ročné

**Dátum, deň:** 23.04.2020 štvrtok

**Názov edukačnej aktivity:** Básničky o zvieratách

**Táto aktivita u dieťaťa rozvíja:** pamäť, správnu výslovnosť, pozornosť

**Pomôcky:** obrázky

**Postup:** Čítame básničky o zvieratách. Najprv prečítame celú básničku, potom čítame po častiach, dieťa opakuje. Dieťa vedieme k čo najlepšej výslovnosti, môžeme aj rytmizovať, vytlieskať, vydupať a podobne.

Mačka lezie dierou, oknom pes.  
Sinko a či dáždik bude dnes?  
Matko veru nepochodil...  
Tajne chodil na jahody.  
Deduško ho čapol v lese,  
domov si ich neodnesie.



Kocúrovi mačka Cila,  
preveľmi sa zapáčila.  
Starý kocúr - neborák,  
prišiel k mačke pýtať mak.  
Cila, tá sa škrabká v ušku,  
či mu ho dá vo vrecúšku.



Pesú sa ovečky na paši,  
huňatý Dunčo ich postréži.  
Maličký pastierik, tomu je haj,  
vodí ich po lúčke zelenej.



### DEVÄŤ KÁČAT

• Deväť káčat k mláčke kráča,  
každé z nich si nôžky máča.  
Kač, kač, kač, kač, pomaličky,  
chytajú sa do školičky.





**Téma:** Na hospodárskom dvore

**Vek detí:** 2-3 ročné

**Dátum, deň:** 24.04.2020 piatok

**Názov edukačnej aktivity:** Vyber si úlohy o zvieratkách

**Táto aktivita u dieťaťa rozvíja:** kognitívne schopnosti, grafomotorické zručnosti

**Pomôcky:** farbičky, ceruzky, pracovný list


Postup

Vyberieme dieťaťu vhodný pracovný list, pracujeme s dieťaťom, pomáhame mu.

Spolu si pozrieme prezentáciu o domácich zvieratkách:


[https://www.google.sk/url?sa=i&url=https%3A%2F%2Fwww.slideserve.com%2Fgilead%2Fdom-ce-zvierat&psig=AOvVaw1gPr00bzSKrtvRj0ycn\\_Mx&ust=1587403695042000&source=images&cd=vfe&ved=2ahUKEwiOqpHcgfXoAhXBAWMBHWuuCVIQr4kDeq](https://www.google.sk/url?sa=i&url=https%3A%2F%2Fwww.slideserve.com%2Fgilead%2Fdom-ce-zvierat&psig=AOvVaw1gPr00bzSKrtvRj0ycn_Mx&ust=1587403695042000&source=images&cd=vfe&ved=2ahUKEwiOqpHcgfXoAhXBAWMBHWuuCVIQr4kDeq)

Pracovné listy



*Pojď kuřátko z vejce ven,  
zobat zrnka každý den!*

*Pojď kuřátko z vejce ven,  
zobat zrnka každý den!*




*Dokresli oválná vajíčka a košík obloučky od tečky k tečce.*



Pomenuj zvieratá a ich mláďatá.



Kto ku komu patrí?



Prirad' mláďatko ku svojej mamičke.